










SKIDCUP



DE PERFECTE OPLOSSING ZONDER LUCHT
VOOR SCHRANKLADERS

10-16.5CW TECHNISCHE GEGEVENS

								
GROOTTE	AANBEV. VELGBESCHERMING	BELASTINGSINDEX	PROFIELTYPE	INFLATIEDRUK	MAX SNELHEID	SW	OD	BELASTE STATISCHE STRAAL
					km/h	mm	mm	mm
					mp/h	in	in	in
10-16.5CW	ASSY	130A2 (8 P.R.)	L4	ZONDER LUCHT	10	260	770	354
					6	10.2	30.3	14

GALILEOWHEEL.COM // INFO@GALILEOWHEEL.COM

ONZE VOORDELEN



ZONDER LUCHT



RIJCOMFORT/
ZACHTERIT



ZIJDELINGSE
STABILITEIT



VERHOOGDE
EFFICIËNTIE



MOGELIJKHEIDEN
BIJ PLATTE
BANDEN



DUURZAAMHEID
VAN DE
ZIJWANDEN