










SKIDCUP



DE PERFECTE OPLOSSING ZONDER LUCHT
VOOR SCHRANKKLADERS

12-16.5CW TECHNISCHE GEGEVENS

								
GROOTTE	AANBEV. VELGBESCHERMING	BELASTINGSINDEX	PROFIELTYPE	INFLATIEDRUK	MAX SNELHEID	SW	OD	BELASTE STATISCHE STRAAL
					km/h	mm	mm	mm
					mp/h	in	in	in
12-16.5CW	ASSY	142A3 (12 P.R.)	L4	ZONDER LUCHT	15	300	830	386
					9	11.8	32.7	15.2

GALILEOWHEEL.COM // INFO@GALILEOWHEEL.COM

ONZE VOORDELEN



ZONDER LUCHT



RIJCOMFORT/
ZACHTER RIT



ZIJDELINGSE
STABILITEIT



VERHOOGDE
EFFICIËNTIE



MOGELIJKHE
DEN BIJ PLATTE
BANDEN



DUURZAAMH
EID VAN DE
ZIJWANDEN