










# SKIDCUP



LA SOLUTION SANS AIR DE RÉFÉRENCE  
POUR LES CHARGEUSES COMPACTES

## 10-16.5CW FICHE TECHNIQUE

								
TAILLE	RIM	CHARGER INDEX	TYPE DE TREAD	PRESSION DE GONFLAGE	VITESSE MAX.	SW	OD	RAYON AVEC CHARGE EN STATIQUE
					km/h	mm	mm	mm
					mp/h	in	in	in
10-16.5CW	ASSY	130A2 (8 P.R.)	L4	AIRLESS	10	260	770	354
					6	10.2	30.3	14

GALILEOWHEEL.COM // INFO@GALILEOWHEEL.COM

## LES AVANTAGES



SANS AIR



CONFORT DE  
CONDUITE/  
CONDUITE SOUPLE



STABILITÉ  
LATÉRALE



EFFICACITÉ  
ACCURUE



CAPACITÉS  
DE ROULAGE  
À PLAT



DURABILITÉ  
DU FLANC